



Codice Fiscale  
02031600154

Partita IVA  
02031600154

N° Cliente  
103276173

Codice POD  
IT001E19128695



Enel Energia - Mercato libero dell'energia  
In caso di mancato recapito da restituire al centro  
di verifica di riferimento

### Gentile COMUNE DI CODOGNO,

per il servizio Bolletta Web utilizziamo questa e-mail:

✉ [indirizzo.mail@nondisponibile.it](mailto:indirizzo.mail@nondisponibile.it)

puoi modificarla tramite i nostri canali di contatto

### La fornitura di energia elettrica è in:

Via Camillo Benso Cavour 7 26845 Codogno LO

Tipologia cliente: Altri usi

COMUNE DI CODOGNO

VIA Vittorio Emanuele II 4

26845 CODOGNO LO

## Periodo FEB. 2024 - spesa per l'ENERGIA ELETTRICA

Bolletta sintetica riferita alla fattura elettronica n. **5018412158** del **07/03/2024** valida ai fini fiscali.

### € Importo da pagare

**204,36 €**

#### Scadenza

**11/04/2024**

### Stato dei pagamenti precedenti

✓ **Regolare**

### Consumo

**687 kWh**

consumi rilevati

### Dettaglio Spesa

Spesa per l'energia (A) 81,25 €

Spesa per il trasporto dell'energia elettrica e la gestione  
del contatore (A) 52,45 €

Spesa oneri di sistema (A) 62,07 €

Totale imposte e IVA (B) 53,55 €

**Totale Bolletta 249,32 €**

#### Altre voci e importi

IVA in regime di Scissione Pagamenti-Art. 17-ter D.P.R.  
633/1972 (VP) -44,96 €

**Totale da pagare 204,36 €**

Fattura con IVA in regime di Scissione dei Pagamenti-Art. 17-ter D.P.R.  
633/1972

### Contatti

Sito Web  
[assistentzagrandiclienti@enelenergia.com](mailto:assistentzagrandiclienti@enelenergia.com)

Spazio Enel  
vai su [enel/spazio-enel](https://enel/spazio-enel)

Servizio Clienti  
**800 178 044**

Enel Clic

Dalle **7:00** alle **22:00**  
Dal **lun.** alla **dom.** (esclusi festivi)


### Segnalazione guasti

PER SEGNALAZIONI **803500**  
Numero Verde da rete fissa e cellulare tutti i giorni 24 ore su 24


PER INFORMAZIONI  
scarica l'app gratuita Guasti e-distribuzione o invia un SMS con il tuo Codice  
POD IT001E19128695 al **320 20 41 500**

Seguici su




 Offerta di energia elettrica


L'offerta che hai sottoscritto è: **Consippee19\_Var24\_L2**  
**Codice Identificativo Ordine:** 7160634  
**Gara/Convenzione:** EE19  
**Data Attivazione Offerta:** 01/05/2023

 Dettagli tecnici della fornitura

**Data attivazione fornitura:** 01/05/2023  
**Tensione di fornitura:** 380 V - Bassa Tensione  
**Potenza contrattualmente impegnata:** 15,0 kW (kilowatt)  
**Potenza disponibile:** 16,5 kW (kilowatt)  
**Distributore di riferimento:** E-DISTRIBUZIONE S.P.A.

 Riepilogo letture energia attiva prelevata

| Data al    | F1     | F2     | F3     | Tipologia  |
|------------|--------|--------|--------|------------|
| 31/01/2024 | 68.878 | 14.281 | 47.348 | (rilevata) |
| 29/02/2024 | 69.291 | 14.392 | 47.511 | (rilevata) |

 Riepilogo letture energia reattiva prelevata

| Data al    | F1     | F2    | F3     | Tipologia  |
|------------|--------|-------|--------|------------|
| 31/01/2024 | 11.029 | 4.624 | 17.857 | (rilevata) |
| 29/02/2024 | 11.036 | 4.627 | 17.861 | (rilevata) |

Consumo da inizio fornitura

| F1        | F2      | F3        | Totale consumo |
|-----------|---------|-----------|----------------|
| 3.164 kWh | 850 kWh | 1.298 kWh | 5.312 kWh      |

Consumo effettivo da inizio fornitura

Consumo rilevato (dal 01.02.2024 al 29.02.2024)

| F1      | F2      | F3      | Totale energia |
|---------|---------|---------|----------------|
| 413 kWh | 111 kWh | 163 kWh | 687 kWh        |

Consumi attribuiti sulla base delle letture rilevate dal distributore

Consumo rilevato reattiva (dal 01.02.2024 al 29.02.2024)

| F1      | F2      | F3      | Totale energia |
|---------|---------|---------|----------------|
| 7 kVarh | 3 kVarh | 4 kVarh | 14 kVarh       |

Consumi attribuiti sulla base delle letture rilevate dal distributore

Consumo fatturato (dal 01.02.2024 al 29.02.2024)

| F1      | F2      | F3      | Totale energia |
|---------|---------|---------|----------------|
| 413 kWh | 111 kWh | 163 kWh | 687 kWh        |

Consumo fatturato nel periodo in base all'offerta sottoscritta

| € Dettaglio fiscale di questa bolletta  |          |
|---|----------|
| Totale spesa (A)  | 195,77 € |
| Spesa (P7)  | 195,77 € |
| Totale imposte e IVA (B)  | 53,55 €  |
| Accisa sull'energia elettrica (entro 200000) su kWh 687 a 0,012500 €/kWh (P7) | 8,59 €   |
| IVA Scissione Pagamenti 22% su imponibile di euro 204,36                      | 44,96 €  |
| Totale Bolletta   | 249,32 € |
| Altre voci e importi  |          |
| IVA in regime di Scissione Pagamenti-Art. 17-ter D.P.R. 633/1972 (VP)         | -44,96 € |
| Totale da pagare  | 204,36 € |

| Legenda dei codici nel dettaglio fiscale |          |  |
|--|----------|--|
| Codice IVA                               | Aliquota | Descrizione  |
| P7                                       | 22%      | IVA VENDITE 22% art.17 -ter D.P.R. 633/1972 (S.P.) |
| VP                                       |          | Fuori campo IVA - art. 6, Dpr 642/72               |

### Informazioni per te

**QUALCHE DUBBIO?**  
C'è qualcosa che non ti è chiaro della bolletta? Vai sul sito enel.it e consulta la sezione Guida alla Bolletta 2.0.

**PESSE: UN PIANO AL TUO SERVIZIO, IN CASO DI BLACKOUT**  
PESSE è il piano che la società Terna (Rete elettrica nazionale S.p.A.) ha sviluppato per evitare blackout incontrollati. In caso di necessità, il piano viene applicato direttamente dalle aziende che distribuiscono energia elettrica, in modo da ridurre i carichi di energia assorbita. Le riduzioni avvengono in modo selettivo e programmato attraverso turni prestabiliti, con un tempo massimo di un'ora e mezza al giorno. Per saperne di più sul piano PESSE puoi contattare la società di Distribuzione della tua zona. L'elenco dei principali distributori lo trovi sul sito dell'Autorità di Regolazione per Energia Reti e Ambiente al seguente link:  
<https://www.arera.it/ModuliDinamiciPortale/reportistica/compilaRicerca>

**INFO E MODALITÀ PER COMUNICARE LA LETTURA DEL TUO CONTATORE**  
Se il tuo contatore è elettronico, i tuoi consumi vengono rilevati automaticamente. Tuttavia, in casi eccezionali la lettura a distanza potrebbe non andare a buon fine. In assenza di letture reali da almeno due mesi puoi comunicare la lettura del tuo contatore per avere bollette sempre in linea con i consumi. Prendi nota del numero cliente (lo trovi nella prima pagina della bolletta) e del valore della lettura che visualizzi sul contatore. Se ne hai uno elettronico, premi il pulsante fino a quando non appare il codice A1 e premi di nuovo il pulsante per le fasce A2 e A3 (o eventualmente anche A4) e comunicaci anche quei valori. Le modalità sono tante, tutte comode e facili:  
- **App di Enel Energia;**  
- **Area Clienti** su [enel.it](https://www.enel.it).  
- **SMS** al numero **3399950877**, indicando il tuo NUMERO CLIENTE e il VALORE della lettura;  
- **Numero Verde gratuito 800 900 837**.  
La lettura da te comunicata verrà utilizzata nella prossima bolletta a meno che non venga annullata dal distributore.

| LA PRODUZIONE DI ENERGIA ELETTRICA  |            |             |
|---|------------|-------------|
| Composizione del mix energetico utilizzato per la produzione dell'energia elettrica venduta dall'impresa nei due anni precedenti (dati forniti da GSE ai sensi del decreto MSE del 31/7/2009) |            |             |
| Fonti primarie utilizzate   | Anno 2021* | Anno 2022** |
| Fonti rinnovabili   | 46,45%     | 47,07%      |
| Carbone   | 7,64%      | 10,20%      |
| Gas Naturale  | 38,11%     | 35,84%      |
| Prodotti petroliferi  | 0,82%      | 1,57%       |
| Nucleare  | 4,14%      | 1,60%       |
| Altre fonti   | 2,84%      | 3,72%       |
| *dato consuntivo - **dato pre-consuntivo  |            |             |

Composizione del mix iniziale nazionale utilizzato per la produzione dell'energia elettrica immessa nel sistema elettrico italiano nei due anni precedenti

| (dati forniti da GSE ai sensi del decreto MSE del 31/7/2009) |            |             |
|--|------------|-------------|
| Fonti primarie utilizzate                                    | Anno 2021* | Anno 2022** |
| Fonti rinnovabili  | 42,80%     | 36,84%      |
| Carbone  | 5,03%      | 9,43%       |
| Gas Naturale   | 48,01%     | 46,92%      |
| Prodotti petroliferi   | 0,89%      | 2,01%       |
| Nucleare   | 0,00%      | 0,00%       |
| Altre fonti  | 3,27%      | 4,80%       |
| *dato consuntivo - **dato pre-consuntivo                     |            |             |

**PAGARE LA TUA BOLLETTA È SEMPLICE E VELOCE. ECCO COME E DOVE PUOI FARLO**  
• Con la domiciliazione su conto corrente bancario o carta di credito in area SEPA, conto corrente postale o conto PayPal.  
• Con Bonifico bancario ad Enel Energia S.p.A. utilizzando i seguenti dati: Banca Popolare di Milano - Sede di Milano - Via Mazzini 9/11 - 20123 Milano - IBAN: IT81W0503401647000000071746. All'atto del bonifico si prega inserire nella causale i seguenti dati: ZZZ.5018412158.20240307.ZZZ  
Ti ricordiamo inoltre, nel caso in cui tu sia soggetto agli obblighi di tracciabilità dei flussi finanziari di cui alla legge n. 136/2010 e s.m.i., di effettuare il pagamento esclusivamente sul conto corrente dedicato già comunicatole dalla nostra società e qualora la tua fornitura sia sul Mercato Libero di riportare nella causale del bonifico anche il codice CIG e/o il codice CUP da te richiesti all'ANAC tramite il testo, "CIG: 967221979D".  
• Dal portale di Enel Energia, registrandoti nell'Area Clienti, utilizzando la tua carta di credito, BancomatPay, PayPal, MyBank, pagoPA oppure dalla APP utilizzando la tua carta di credito, PayPal, pagoPA.  
• Con l'Avviso di pagamento allegato alla bolletta (lista dei canali di pagamento su [www.pagopa.gov.it](https://www.pagopa.gov.it)):

- sul territorio con commissione pari a 1,30€ presso i canali fisici riferibili a Enel Energia quali Spazio Enel abilitati e presso i punti fisici della rete Enel X Pay
- online con l'app IO oppure tramite il sito web/app della tua banca o degli altri canali abilitati a pagoPA
- sul territorio in banca, al bancomat, in ricevitoria, in tutti i punti postali, al supermercato e in tutti i punti fisici abilitati

Ti confermiamo che utilizzando uno di questi canali non dovrai inviare alcuna ricevuta!  
Registreremo in modo automatico il tuo pagamento.  
Per sapere dove trovare lo Spazio Enel più vicino a te e come pagare senza spese o commissioni, consulta il sito [www.enel.it](https://www.enel.it) alla pagina /supporto/faq/come-pagare-la-bolletta o contatta il Numero Verde 800 900 860.

**CONTATTI UTILI PER I RECLAMI**  
Ti informiamo che per eventuali reclami è possibile scrivere ai seguenti recapiti:  
Via Web: dal sito [enel.it](https://www.enel.it) nell'apposita sezione "Modulistica reclami"  
PEC: [assistentzagrandiclienti.enelenergia@pec.enel.it](mailto:assistentzagrandiclienti.enelenergia@pec.enel.it);  
E mail: [assistentzagrandiclienti.enelenergia@enel.com](mailto:assistentzagrandiclienti.enelenergia@enel.com);  
Casella postale 8080-85100 Potenza  
La comunicazione dovrà contenere i seguenti dati:  
a) Ragione sociale  
b) Codice identificativo di fornitura (POD) e indirizzo di fornitura  
c) Identificativo dell'Ordinativo di fornitura  
d) Dicitura "Convenzione Consip"  
e) Indirizzo telematico presso cui si desidera ricevere la risposta

**AGGIORNAMENTO CORRISPETTIVI**  
In questa bolletta sono stati aggiornati i seguenti corrispettivi:  
Dispacciamento da Del. ARG/elt n.111/06 e s.m.i. aggiornato da Terna e ARERA

**SERVIZIO DI RECAPITO**  
In caso di ritardato o mancato recapito delle bollette puoi rivolgerti al nostro Servizio Clienti, disponibile al **Numero Verde 800 178 044**.

**INFORMATIVA PRIVACY**  
Titolare del trattamento dei dati personali è Enel Energia S.p.A., con sede legale in Via Luigi Boccherini 15, 00198 Roma. Informativa completa disponibile sul sito [enel.it](https://www.enel.it)

Comunicazioni dell'Autorità di Regolazione per Energia Reti e Ambiente

Gentile Cliente,

• **Procedure extragiudiziali di risoluzione delle controversie**

Le procedure extragiudiziali di risoluzione delle controversie possono essere attivate, previo reclamo al Fornitore, qualora il Cliente non riceva riscontro entro il termine previsto dalla regolazione oppure non ritenga soddisfacente la risposta al reclamo stesso.

Il Cliente, in relazione al Contratto di fornitura, potrà attivare gratuitamente le seguenti procedure extragiudiziali di risoluzione delle controversie:

– Servizio Conciliazione Clienti energia, gestito da Acquirente Unico per conto dell'Autorità. Le modalità di accesso al Servizio, i termini ed il funzionamento della procedura sono consultabili sul sito <https://www.arera.it/it/consumatori/conciliazione.htm>

– Negoziazione Paritetica istituita tra il Fornitore e le Associazioni dei Consumatori del Consiglio Nazionale dei Consumatori e Utenti che vi hanno aderito. Le modalità e i termini di accesso a tale procedura, riservata ai soli clienti domestici, sono consultabili sul sito <https://www.pariteticaenel-associazioni.it>

Il Fornitore si impegna a partecipare alle procedure sopra citate, valide anche al fine di esperire il tentativo obbligatorio di conciliazione da parte del Cliente finale.

Tutte le informazioni relative alle procedure extragiudiziali di risoluzione delle controversie sono disponibili anche sul sito <https://www.enel.it/it/supporto/avvisi/conciliazione-adr>

• **Portale Offerte**

Per scoprire se ci sono altre offerte più adatte alle tue esigenze, per conoscere meglio le tue abitudini di consumo, i tuoi consumi storici e per confrontare il tuo consumo nello stesso periodo degli anni precedenti e per ricevere informazioni o conoscere i tuoi diritti, consulta [https://www.arera.it/it/consumatori/consumatori\\_ele.htm](https://www.arera.it/it/consumatori/consumatori_ele.htm)

## Glossario delle principali voci in bolletta

**SPESA ENERGIA:** comprende i costi dell'energia elettrica e delle attività di compravendita effettuate per fornire l'elettricità direttamente a casa tua. Sono composti da una componente variabile, dipendente dal tipo di prodotto scelto, e da altri importi fissi e variabili.

**ALTRE PARTITE:** si riferisce a importi diversi da quelli inclusi nelle altre voci di spesa. Per esempio, gli interessi di mora e l'addebito/restituzione del deposito cauzionale.

**RICALCOLI:** comprende gli importi a debito o a credito fatturati nelle bollette precedenti, è presente in bolletta quando tali importi, ad esempio basati su consumi stimati, vengono ricalcolati a seguito della ricezione di una lettura reale.

**SPESA TRASPORTO E GESTIONE CONTATORE:** è l'importo da pagare per il servizio di trasporto dell'energia elettrica o del gas naturale fino a casa tua.

**SPESA ONERI DI SISTEMA:** sono i corrispettivi destinati alla copertura di costi relativi ad attività di interesse generale per il sistema elettrico o per il sistema gas pagati dai clienti finali. Indipendente dal Fornitore.

**TOTALE IMPOSTE E IVA:** sono dei costi riscossi dal fornitore di energia elettrica per conto dello Stato e degli enti locali.

**POD:** è un codice che identifica in maniera univoca il punto in cui l'energia elettrica viene consegnata dal venditore (per te è Enel Energia) e prelevata dal cliente finale.



Codice Fiscale  
02031600154

Partita IVA  
02031600154

N° Cliente  
103276173

Codice POD  
IT001E19128695



Enel Energia - Mercato libero dell'energia  
Casella Postale 8080 - 85100 Potenza

## Dettaglio importi della bolletta sintetica per l'ENERGIA ELETTRICA

Riferita alla fattura elettronica n. 5018412158 del 07/03/2024 valida ai fini fiscali.

| Spesa per l'energia   |          |                          |                                 |                 |               |                        |
|---|----------|--------------------------|---------------------------------|-----------------|---------------|------------------------|
| Descrizione   | Cod. IVA | Periodo di riferimento   | Unità di misura                 | Prezzo unitario | Quantità      | Totale                 |
| <strong>Energia fascia F1</strong>  |          |                          |                                 |                 |               |                        |
| Energia fascia F1   | P7       | dal 01/02/24 al 29/02/24 | €/kWh                           | 0,097290        | 413           | 40,18                  |
| Perdite di rete fascia F1   | P7       |                          | €/kWh                           | 0,097290        | 41            | 3,99                   |
| <strong>Totale energia fascia F1</strong>   |          |                          |                                 |                 |               | <strong>44,17</strong> |
| <strong>Energia fascia F2</strong>  |          |                          |                                 |                 |               |                        |
| Energia fascia F2   | P7       | dal 01/02/24 al 29/02/24 | €/kWh                           | 0,096060        | 111           | 10,66                  |
| Perdite di rete fascia F2   | P7       |                          | €/kWh                           | 0,096060        | 11            | 1,06                   |
| <strong>Totale energia fascia F2</strong>   |          |                          |                                 |                 |               | <strong>11,72</strong> |
| <strong>Energia fascia F3</strong>  |          |                          |                                 |                 |               |                        |
| Energia fascia F3   | P7       | dal 01/02/24 al 29/02/24 | €/kWh                           | 0,077950        | 163           | 12,71                  |
| Perdite di rete fascia F3   | P7       |                          | €/kWh                           | 0,077950        | 16            | 1,25                   |
| <strong>Totale energia fascia F3</strong>   |          |                          |                                 |                 |               | <strong>13,96</strong> |
| <strong>Altri importi materia energia</strong>  |          |                          |                                 |                 |               |                        |
| <strong>Quota energia</strong>  |          |                          |                                 |                 |               |                        |
| Dispacciamento  | P7       | dal 01/02/24 al 29/02/24 | €/kWh                           | 0,016023        | 687           | 11,01                  |
| Reintegro Salvaguardia Transitoria  | P7       |                          | €/kWh                           | 0,000572        | 687           | 0,39                   |
| <strong>Totale altri importi materia energia</strong>   |          |                          |                                 |                 |               | <strong>11,40</strong> |
| <strong>Totale spesa per l'energia</strong>   |          |                          |                                 |                 |               | <strong>81,25</strong> |
| Spesa per il trasporto dell'energia elettrica e la gestione del contatore                                   |          |                          |                                 |                 |               |                        |
| Descrizione   | Cod. IVA | Periodo di riferimento   | Unità di misura                 | Prezzo unitario | Quantità      | Totale                 |
| <strong>Quota fissa</strong>  |          |                          |                                 |                 |               |                        |
| Quota fissa   | P7       | dal 01/02/24 al 29/02/24 | €/cliente/ mese                 | 2,208058        | mesi 1        | 2,21                   |
| <strong>Quota potenza</strong>  |          |                          |                                 |                 |               |                        |
| Quota potenza   | P7       | dal 01/02/24 al 29/02/24 | €/kW di potenza impegnata/ mese | 2,751475        | kW 15,0 mesi1 | 41,27                  |
| <strong>Quota energia</strong>  |          |                          |                                 |                 |               |                        |
| Energia attiva  | P7       | dal 01/02/24 al 29/02/24 | €/kWh                           | 0,011220        | 687           | 7,71                   |
| <strong>Componenti relative ai meccanismi perequativi</strong>  |          |                          |                                 |                 |               |                        |
| Quota fissa   | P7       | dal 01/02/24 al 29/02/24 | €/cliente/ mese                 | 0,140200        | mesi 1        | 0,14                   |
| Energia attiva  | P7       |                          | €/kWh                           | 0,001630        | 687           | 1,12                   |
| <strong>Totale spesa per il trasporto dell'energia elettrica e la gestione del contatore</strong>           |          |                          |                                 |                 |               | <strong>52,45</strong> |
| Spesa oneri di sistema  |          |                          |                                 |                 |               |                        |
| Descrizione   | Cod. IVA | Periodo di riferimento   | Unità di misura                 | Prezzo unitario | Quantità      | Totale                 |
| <strong>Oneri generali relativi al sostegno delle energie rinnovabili ed alla cogenerazione (Asos)</strong> |          |                          |                                 |                 |               |                        |
| <strong>Quota fissa</strong>  |          |                          |                                 |                 |               |                        |
| Quota fissa   | P7       | dal 01/02/24 al 29/02/24 | €/cliente/ mese                 | 0,873300        | mesi 1        | 0,87                   |
| <strong>Quota energia</strong>  |          |                          |                                 |                 |               |                        |
| Energia attiva  | P7       | dal 01/02/24 al 29/02/24 | €/kWh                           | 0,036669        | 687           | 25,19                  |
| <strong>Quota potenza</strong>  |          |                          |                                 |                 |               |                        |
| Quota potenza   | P7       | dal 01/02/24 al 29/02/24 | €/kW di potenza impegnata/ mese | 1,106100        | kW 15,0 mesi1 | 16,59                  |
| <strong>Rimanenti oneri generali (Arim)</strong>  |          |                          |                                 |                 |               |                        |
| <strong>Quota fissa</strong>  |          |                          |                                 |                 |               |                        |
| Quota fissa   | P7       | dal 01/02/24 al 29/02/24 | €/cliente/ mese                 | 0,807000        | mesi 1        | 0,81                   |
| <strong>Quota energia</strong>  |          |                          |                                 |                 |               |                        |

|  |          |                          |                                 |                 |               |               |
|--|----------|--------------------------|---------------------------------|-----------------|---------------|---------------|
| Energia attiva   | P7       | dal 01/02/24 al 29/02/24 | €/kWh                           | 0,004773        | 687           | 3,28          |
| <b>Quota potenza</b>   |          |                          |                                 |                 |               |               |
| Quota potenza  | P7       | dal 01/02/24 al 29/02/24 | €/kW di potenza impegnata/ mese | 1,022200        | kW 15,0 mesi1 | 15,33         |
| <b>Totale spesa oneri di sistema</b>                             |          |                          |                                 |                 |               | <b>62,07</b>  |
| <b>€ Imposte e iva</b>   |          |                          |                                 |                 |               |               |
| Descrizione  | Cod. IVA | Periodo di riferimento   | Unità di misura                 | Prezzo unitario | Quantità      | Totale        |
| <b>Accisa sull'energia elettrica</b>                             |          |                          |                                 |                 |               |               |
| Accisa sull'energia elettrica (entro 200000)                     | P7       | dal 01/02/24 al 29/02/24 | €/kWh                           | 0,012500        | 687           | 8,59          |
| <b>IVA Scissione Pagamenti 22% su imponibile di euro</b>         |          |                          | €                               |                 |               | 44,96         |
| <b>Totale imposte e IVA</b>                                      |          |                          |                                 |                 |               | <b>53,55</b>  |
| <b>Totale Bolletta</b>   |          |                          |                                 |                 |               | <b>249,32</b> |
| IVA in regime di Scissione Pagamenti-Art. 17-ter D.P.R. 633/1972 | VP       |                          | €                               |                 |               | -44,96        |
| <b>Totale da pagare</b>  |          |                          |                                 |                 |               | <b>204,36</b> |